
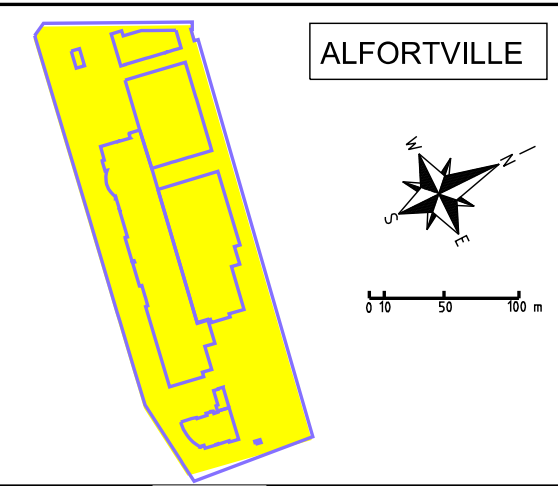



						<div>Localisation :</div> 	<div>Localisation :</div> 
02	01/04/19	Mise a jour fond de plan 2019		LE GOFF	GLEMEE	<div>Ces documents sont la propriété de SANOFI RECHERCHE- DEVELOPPEMENT. Tous les droits de propriété industrielle qui pourraient être obtenus sur la base de ces documents seront la propriété exclusive de SANOFI RECHERCHE- DEVELOPPEMENT, sauf accord écrit contraire</div>	
01	09/07/13	MAJ bâtiment EHRlich, espaces verts & crv25		LE GOFF	GLEMEE		
00	09/07/13	ANNULE ET REMPLACE S99-00-PM-006-R		LE GOFF	GLEMEE		
REV.	DATE	MODIFICATIONS		DESSINE	VERIFICATEUR		
LOCALISATION :						LOT N° : 01	
<div>TITRE :</div> <div>SITE D'ALFORTVILLE</div> <div>PLAN DE MASSE</div>						PHASE : Plans Maitres	
						ETAGE : -	
						FORMAT A3	
						<div>MAITRISE D'OEUVRE :</div> <div></div> <div><div>D.I.M. / Ingénierie</div><div>CENTRE DE RECHERCHE DE VITRY-ALFORTVILLE 13 QUAI JULES-GUESDE BP.14 VITRY/SEINE 94403 CEDEX</div><div>Ingénierie FAK: 01 58 93 88 05 TEL: 01 58 93 82 69 E.mail: Dominique.Glenne@sanofi.com</div></div>	